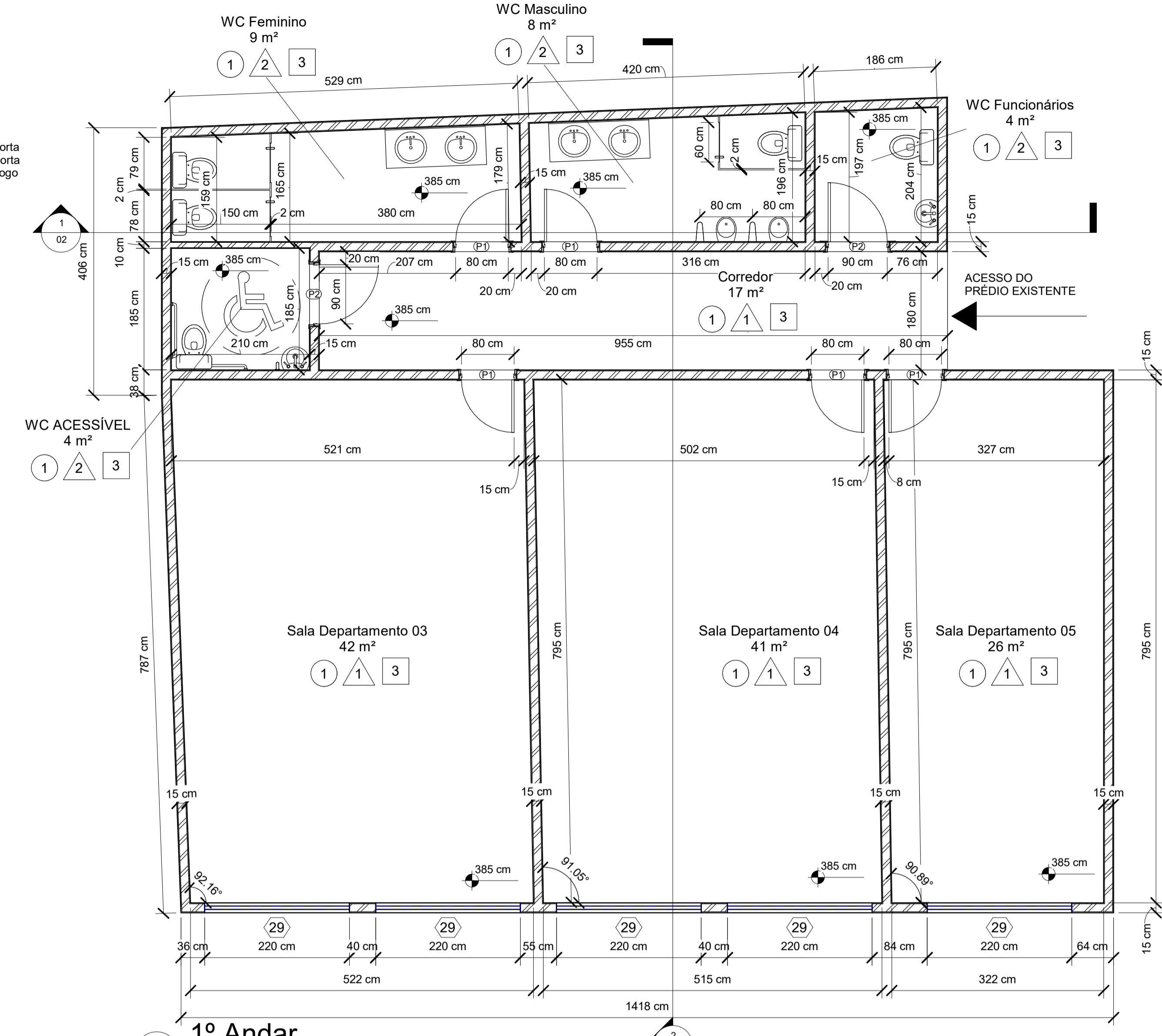
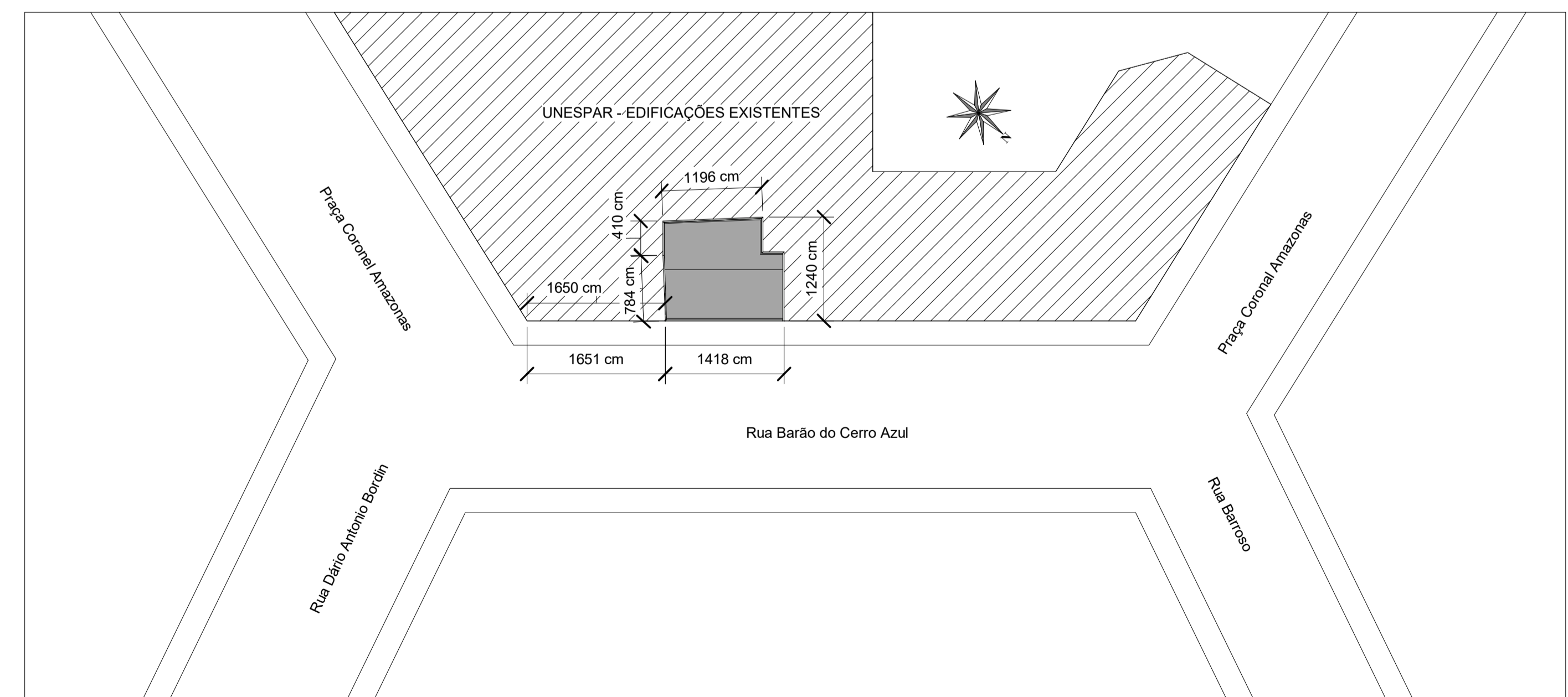


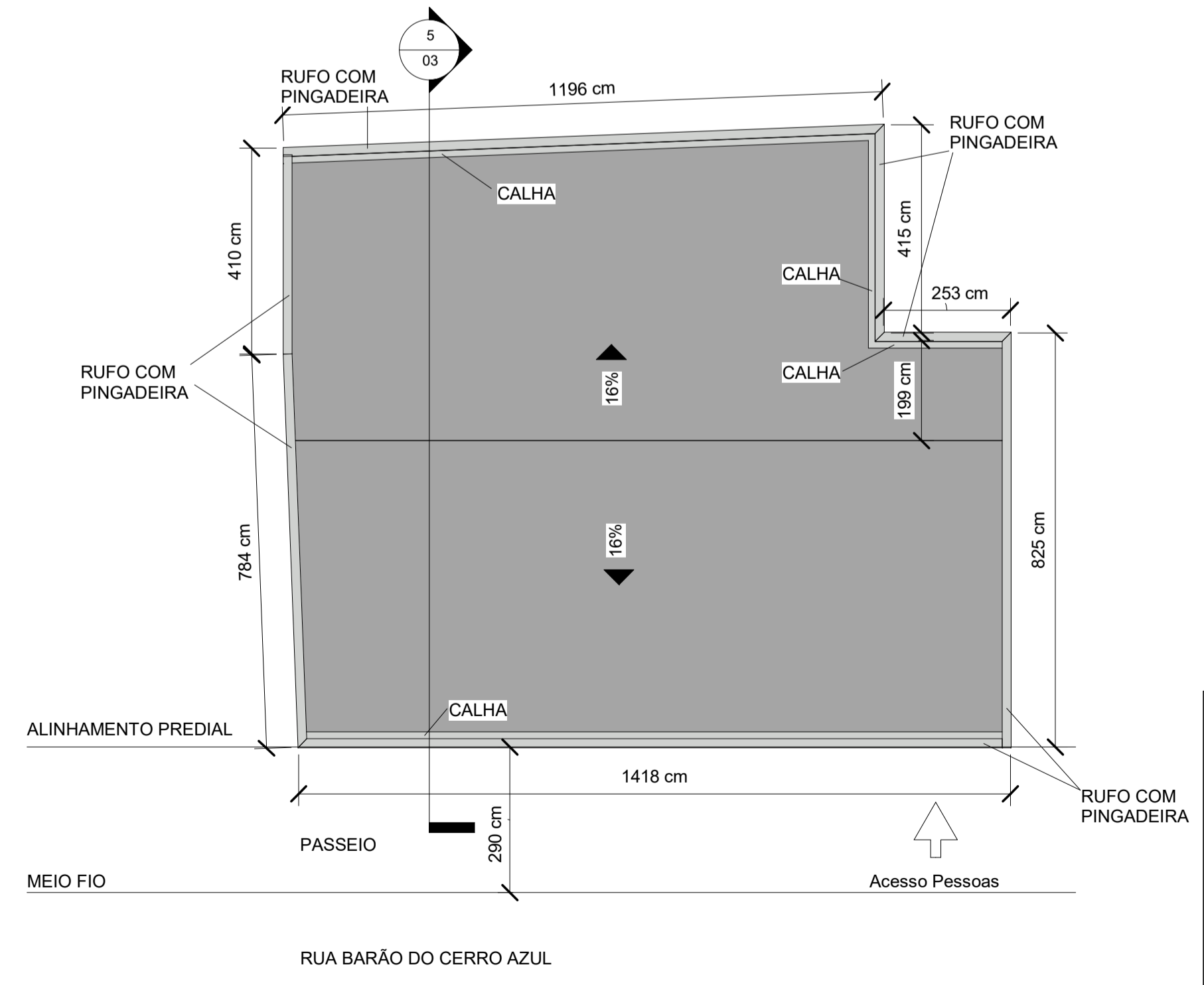
1 Térreo
1 : 50



6 1º Andar
1 : 50



5 Situação
1 : 500



3 Implantação e Cobertura
1 : 100

Tabela de porta			
Marca de tipo	Largura	Altura	Total

P1	80 cm	210 cm	8
P2	90 cm	210 cm	2
P3	87 cm	210 cm	1
P7	155 cm	218 cm	1
P8	124 cm	210 cm	1
P9	184 cm	210 cm	1

Tabela de janela		
Marca de tipo	Nome	Total

29	Janela Blindex 220 x 120 cm	11
----	-----------------------------	----

Tabela da área (Área Útil)		
Nível	Nome	Área

Térreo Área	Sala Departamento 01	24 m²
Térreo Área	Almoarifado	24 m²
Térreo Área	Sala Departamento 02	28 m²
Térreo Área	Sala Licitação	27 m²
Térreo Área	Circulação	175 m²

1º Andar Área	Sala Departamento 3	42 m²
1º Andar Área	Sala Departamento 4	41 m²
1º Andar Área	Sala Departamento 5	26 m²
1º Andar Área	Bwc Feminino	9 m²
1º Andar Área	Bwc Acessível	4 m²
1º Andar Área	Bwc Masculino	8 m²
1º Andar Área	Bwc Funcionários	4 m²
1º Andar Área	Circulação	17 m²
Total geral		326 m²

Tabela da área (Área Total)		
Nível	Nome	Área

Térreo Área	Área	175 m²
1º Andar Área	Área	166 m²
Total geral		342 m²

LEGENDA DE ACABAMENTOS	
	PISO
1 - Porcelanato 60x60 cm rodapé 7cm	
	PAREDE
1 - Tinta acrílica - acabamento liso	
2 - Cerâmica 40x40	
	FORRO
1 - Tinta acrílica - cor branca - acabamento liso	
2 - Placa de gesso - acabamento tinta branca	
3 - Forro de PVC cor branca	

Nota: O acabamento das superfícies externas das paredes deverá ser em textura de tipo rodada com pintura em tinta acrílica.

OBRA: CONTINUAÇÃO DE OBRA PARALIZADA

PROJETO: PROJETO ARQUITETÔNICO

CLIENTE: UNESPAR - UNIÃO DA VITÓRIA

ENDEREÇO: Praça Coronel Amazonas S/N

DATA: 15/10/19

DESENHISTA: ISRAEL F. BOSTELMANN/ WAGNER SERRER

ENGENHEIRO CIVIL: ISRAEL F. BOSTELMANN

CREA: PR-179184/D

Nº DA PRANCHA

01 / 03

ESCALA: Como indicado